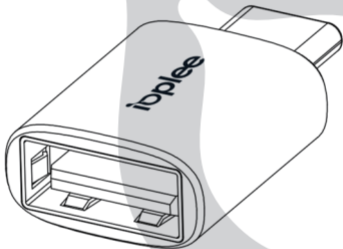


ioplee

Manuale d'uso e
manutenzione



ALU

ALLUMINIO



PLUG & PLAY



TRASFERIMENTO
DATI AD ALTA
VELOCITÀ A 5Gbps



AMPIA
COMPATIBILITÀ

Adattatore da
USB-C a USB-A

IOPEXTUA614

Gentile Cliente,

Grazie mille per aver acquistato il nostro prodotto. Vi preghiamo di leggere attentamente e conservare con cura il presente manuale di istruzioni, in quanto fornisce informazioni importanti per un utilizzo e una manutenzione sicuri.

INDICE

1. Avviso di sicurezza
2. Descrizione del prodotto
3. Prima del primo utilizzo
4. Operazione
5. Pulizia e manutenzione
6. Risoluzione dei problemi
7. Specifiche tecniche
8. Disposizione
9. Garanzia e conformità



1. Avviso di sicurezza

Attenzione:

1. Non utilizzare in ambienti umidi, ad alta temperatura (oltre 40 °C) o infiammabili per evitare cortocircuiti, incendi o danni al dispositivo.
2. Evitare il contatto con liquidi, oggetti metallici estranei o sostanze corrosive.
3. Quando si collega o si scollega l'adattatore, afferrarlo dal corpo principale. Non tirare il cavo con forza per evitare di danneggiare l'interfaccia.
4. Assicurarsi che le interfacce USB-A e USB-C siano completamente allineate e inserite correttamente per evitare la deformazione dei pin causata dall'inserimento inclinato.
5. Se l'adattatore o il cavo presentano danni, deformazioni, fumo, odore di bruciato o altri fenomeni anomali, interrompere immediatamente l'uso e scollegare l'alimentazione.
6. Questo prodotto contiene piccole parti. Tenere bambini e animali domestici fuori dalla portata dei bambini per evitare ingestione o scosse elettriche.
7. Non collegare accessori di terze parti non certificati per evitare di danneggiare il dispositivo.

2. Descrizione del prodotto

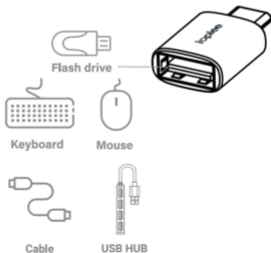


1. USB-C 3.2 Gen1
2. USB-A 3.2 Gen1

3. Prima del primo utilizzo

Prima di utilizzare il prodotto, leggere attentamente il presente manuale di istruzioni e seguire tutte le precauzioni generali di sicurezza. Il mancato rispetto del presente manuale di istruzioni può causare danni al prodotto.

4. Istruzioni per l'uso



5. Pulizia e manutenzione

Pulizia giornaliera:

1. Pulire delicatamente la superficie dell'interfaccia con un panno asciutto e morbido o con un batuffolo di cotone. **Non utilizzare acqua, alcol o altri solventi chimici.**
2. Prima di procedere alla pulizia, assicurarsi che l'adattatore sia scollegato dal dispositivo.

Protezione dell'interfaccia:

Protezione fisica:

1. Per evitare danni ai circuiti interni, evitare di piegare, applicare forti pressioni o far cadere l'adattatore.
2. Tenere l'adattatore lontano da oggetti appuntiti, come le chiavi, per evitare graffi sulla custodia o sull'interfaccia.

6. Risoluzione dei problemi

Problemi comuni e soluzioni

| Anomalia | Passaggi per la risoluzione dei problemi |
|-------------------------------|---|
| L'interfaccia non risponde | 1.Verificare che le connessioni siano sicure. 2.Reinserire o provare un cavo dati diverso. |
| Connessione instabile | 1.Controllare che non vi siano contatti allentati o scadenti nell'interfaccia. 2.Controllare eventuali deformazioni all'interfaccia e regolare la posizione della spina. |
| Dispositivo non riconosciuto | 1.Verifica se il dispositivo supporta il protocollo USB-C. 2.Prova a cambiare l'alimentazione. |
| Generazione di calore anomala | 1.Scollegarsi immediatamente. 2.Controllare se il dispositivo supera i limiti di potenza. |

Se il problema persiste, quando contatti l'assistenza post-vendita fornisci le seguenti informazioni:

- Modello del prodotto (numero di serie riportato sull'etichetta posta nella parte inferiore del dispositivo)
- Fasi operative specifiche quando si è verificato il guasto
- Modello dell'unità principale, versione del sistema operativo e screenshot dei codici di errore

7. Specifiche tecniche

| Articolo | Descrizione |
|--------------------|--|
| Materiali | Lega di alluminio+ABS |
| Dimensioni | 28,8 (L) * 16,2 (P) * 8,3 (A) mm |
| Peso | 4,5 g |
| Interfaccia | Ingresso: Tipo-C 3.2 Gen1 Maschio Uscita: USB-A 3.2 Gen 1 femmina |
| Trasmissione dati | Standard USB 3.2 Gen1: 5 Gbps |
| Corrente di uscita | 3A massimo |

8. Disposizione

Trattamento delle apparecchiature elettriche ed elettroniche giunte a fine vita (applicabile nei paesi membri dell'Unione Europea e negli altri paesi europei in cui è in vigore un sistema di raccolta differenziata dei rifiuti).

Questo simbolo, apposto sul prodotto o sulla sua confezione, indica che il prodotto non deve essere smaltito insieme ai rifiuti domestici. Deve essere portato presso un punto di raccolta di rifiuti elettrici ed elettronici per il riciclaggio e lo smaltimento. Assicurando lo smaltimento appropriato di

questo prodotto contribuisce anche a prevenire potenziali conseguenze negative per l'ambiente e la salute umana. Il riciclo dei materiali aiuta a preservare le nostre risorse naturali. Per ulteriori informazioni sul riciclaggio di questo prodotto, contattare il proprio comune, il centro locale di smaltimento rifiuti o il negozio presso il quale è stato acquistato il prodotto.



Ai sensi del Decreto Legislativo 14 marzo 2014, n. 49, "Attuazione della direttiva 2012/19/UE sui rifiuti di apparecchiature elettriche ed elettroniche (RAEE)" il simbolo del cassonetto barrato riportato sull'apparecchio o sulla sua confezione indica che il prodotto alla fine della propria vita utile deve essere raccolto separatamente dagli altri rifiuti. Pertanto, l'utente è tenuto a smaltire l'apparecchio giunto a fine vita presso gli appositi punti di raccolta per rifiuti elettrici ed elettronici oppure a restituirlo al rivenditore al momento dell'acquisto di un nuovo apparecchio equivalente, in ragione di uno a uno. L'adeguata raccolta differenziata per l'avvio successivo dell'apparecchio dismesso, il trattamento e lo smaltimento ecocompatibile contribuisce ad evitare possibili effetti negativi sull'ambiente e sulla salute e favorisce il riciclo dei materiali di cui è composto l'apparecchio. Lo smaltimento abusivo del prodotto da parte dell'utente può comportare l'applicazione delle sanzioni amministrative previste dalla

9. Garanzia e conformità

La presente garanzia IOPEE si applica solo ai prodotti IOPEE acquistati per uso personale e non a quelli destinati alla rivendita.

Il prodotto **IOPEE** è garantito, in conformità ai termini e alle condizioni della presente garanzia, contro difetti di fabbricazione e conformità per un periodo di 2 anni, a partire dalla consegna dell'articolo, se acquistato presso un rivenditore ufficiale.

La garanzia non sarà valida qualora il prodotto sia stato aperto, in presenza di danni fisici, danni derivanti da un uso non corretto, modifiche, riparazioni effettuate da persone non autorizzate, negligenza e nel caso in cui il prodotto sia stato utilizzato per scopi diversi da quelli cui era destinato; inoltre, la garanzia legale non si applicherà qualora le modalità di acquisto o altre circostanze dimostrino, con ragionevole certezza, che l'acquisto stesso non è destinato esclusivamente al consumo privato.

Nel caso in cui il prodotto sia difettoso, è possibile restituirlo al rivenditore insieme a una descrizione del tipo di malfunzionamento, alla prova d'acquisto e agli eventuali accessori.

Se il prodotto è ancora in garanzia, riceverai un prodotto sostitutivo (se disponibile) dal rivenditore.

Questi non sono coperti dalla garanzia:

- Danni accidentali o derivanti da un uso scorretto o improprio, dal contatto con liquidi; danni causati da incidenti o eventi di forza maggiore quali incendi, terremoti, inondazioni, vandalismo, furti o altre cause esterne.
- Danni estetici quali graffi, ammaccature o altre rotture di parti in plastica, causati da errori di manipolazione.
- Difetti derivanti dalla normale usura del prodotto (invecchiamento del prodotto).
- Incompatibilità con altri prodotti hardware/software non elencati nei requisiti minimi di sistema.
- Accessori di consumo quali batterie, coperture protettive e fusibili, che normalmente si usurano nel tempo. Sono esclusi i problemi derivanti da non conformità relative alla manodopera o ai materiali.

In nessun caso il produttore sarà ritenuto responsabile per danni incidentali o consequenziali, comprese eventuali perdite di profitti aziendali o altri danni commerciali derivanti dall'uso del prodotto.



Data la natura in rapida evoluzione dei nostri prodotti, il contenuto del presente manuale potrebbe essere soggetto a modifiche senza preavviso.



Prodotto in Cina



Dear customer

Thank you very much for purchasing our product. We kindly ask you to read and keep this instruction manual carefully as it provides important information on safe use and maintenance.

INDEX

1. Safety Warning
2. Product Description
3. Before First Use
4. Operation
5. Cleaning and Maintenance
6. Troubleshooting
7. Technical Specifications
8. Disposal
9. Warranty and Compliance



1. Safety Warning

Warning:

1. Do not use in humid, high-temperature environments (above 40°C) or flammable settings to prevent short circuits, fires, or device damage.
2. Avoid contact with liquids, foreign metal objects, or corrosive substances.
3. When plugging or unplugging, hold the main body of the adapter. Do not forcefully pull the cable to prevent damage to the interface.
4. Ensure the USB-A and USB-C interfaces are fully aligned and properly inserted to avoid pin deformation caused by inclined insertion.
5. If the adapter or cable shows damage, deformation, smoke, burning smell, or any abnormal phenomena, stop using it immediately and disconnect the power supply.
6. This product contains small parts. Keep children and pets out of reach to prevent swallowing or electric shock.
7. Do not connect uncertified third-party accessories to avoid damaging the device.

2. Device Description

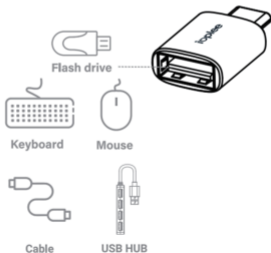


1. USB-C 3.2 Gen1
2. USB-A 3.2 Gen1

3. Before First Use

Please read this instruction manual carefully before using the product and follow all general safety precautions. Failure to comply with this instruction manual may cause damage to the product.

4. Operating Instructions



5. Cleaning and Maintenance

Daily Cleaning:

1. Gently wipe the interface surface with a dry, soft cloth or cotton swab.

Do not use water, alcohol, or other chemical solvents.

2. Ensure the adapter is disconnected from the device before cleaning.

Interface Protection:

Physical Protection:

1. To prevent damage to the internal circuits, avoid bending, applying heavy pressure, or dropping the adapter.
2. Keep the adapter away from sharp objects like keys to avoid scratches on the casing or interface.

6. Troubleshooting

Common Problems and Solutions

| Fault Phenomenon | Troubleshooting Steps |
|--------------------------|---|
| Interface not responding | 1.Confirm that the connections are secure. 2.Re-insert or try a different data cable. |
| Unstable connection | 1.Check for loose or poor contact at the interface. 2.Check for any deformation at the interface and adjust the plug position. |
| Device not recognized | 1.Confirm if the device supports USB-C protocol. 2.Try switching the power supply. |
| Abnormal heat generation | 1.Disconnect immediately. 2.Check if the device exceeds power limits. |

If the problem persists, please provide the following information when contacting after-sales support:

- Product model (serial number located on the label at the bottom of the device)
- Specific operation steps when the fault occurred
- Main unit model, operating system version, and error code screenshots

7. Technical Specification

| Item | Description |
|-------------------|---|
| Materials | Aluminum alloy+ABS |
| Size | 28.8(L)*16.2(W)*8.3(H) mm |
| Weight | 4.5g |
| Interface | Input: Type-C 3.2 Gen1 Male Output: USB-A 3.2 Gen 1 Female |
| Data transmission | USB 3.2 Gen1 Standard: 5Gbps |
| Output Current | 3A max |

8. Disposal

Processing of electric and electronic equipment at the end of their service life (applicable in member countries of the European Union and other European countries operating a selective waste collection system).

This symbol, affixed to the product or its packaging, indicates that the product must not be processed with household waste. It must be brought to an electric and electronic waste collection point for recycling and disposal. By ensuring the appropriate disposal of this product you also help in

preventing potentially negative consequences for the environment and human health. The recycling of materials helps preserve our natural resources. For further information regarding the recycling of this product, please contact your municipality, local waste disposal centre or the store where the product was purchased.



In accordance with Legislative Decree of March 14, 2014, No. 49, "Implementation of Directive 2012/19/EU on Waste Electrical and Electronic Equipment (WEEE)" the crossed-out wheeled bin symbol on the appliance or its packaging indicates that the product must be collected separately from other waste at the end of its life. Therefore, the user should dispose of the end-of-life appliance at the appropriate collection points for electronic and electrical waste or return it to the retailer when purchasing a new equivalent appliance, on a one-to-one basis. Proper separate collection for the subsequent disposal, treatment, and environmentally friendly disposal of the discarded appliance helps to prevent potential negative effects on the environment and health and promotes the recycling of the materials the appliance is composed of. Unauthorized disposal of the product by the user may result in the application of administrative sanctions provided by current regulations.

Decreto Legislativo 14 mar

9. Warranty and Compliance

This IOPLEE Warranty applies only to IOPLEE products purchased for personal use and not those intended for resale.

Your **IOPLEE** product is warranted in accordance with the terms and conditions of this warranty against defects in workmanship and conformity for a period of a 2 years, and that period begins upon delivery of the item, if purchased from an official dealer.

The warranty will not be valid if the product has been opened, in the presence of physical damage, damage resulting from incorrect use, modifications, repairs by unauthorized persons, negligence and in the event that the product has been used for purposes other than those for which it was intended; furthermore, the legal guarantee will not apply if the purchase methods or other circumstances demonstrate, with reasonable certainty, that the purchase itself is not exclusively aimed at private consumption .

In the event that the product is defective, it can be returned to the retailer along with a description of the type of malfunction, proof of purchase, and any accessories.

If the product is still under warranty, you will receive a replacement product (if available) from the dealer.

These are not covered by the warranty:

- Accidental damage or damage resulting from incorrect or improper use, contact with liquids; damage caused by accidents or force majeure events such as fire, earthquake, flood, vandalism, theft or other external cause.
- Cosmetic damage such as scratches, dents, or other breakage of plastic parts, caused by handling errors.
- Defects resulting from normal product wear and tear (product aging).
- Incompatibility with other hardware/software products not listed in the minimum system requirements.
- Consumable accessories such as batteries, protective covers, and fuses, which normally wear out over time. Problems due to noncompliance related to labour or materials are excluded.

In no event shall the manufacturer be liable for incidental or consequential damages, including any loss of business profits or other commercial damages resulting from the use of the product.



Due to the rapidly evolving nature of our products, the content of this manual may be subject to change without prior notice.



Made in China



ioplee

Prodotto e importato da Exertis Supply Chain Services Limited. Unità 21 Fonthill
Business Park, Clondalkin. Dublin 22, D22 FR82, Dublino, Irlanda

Manufactured and imported by Exertis Supply Chain Services Limited. Unit 21 Fonthill
Business Park, Clondalkin. Dublin 22, D22 FR82, Dublin, Ireland

"IOPLEE" marchio utilizzato su licenza Unieuro

"IOPLEE" used under license from Unieuro